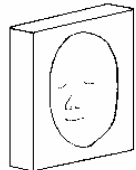


# Chatty の制作工程

## 造形製作・顔スクリーン製作

### 顔スクリーン



モデルから  
型取り  
雌型

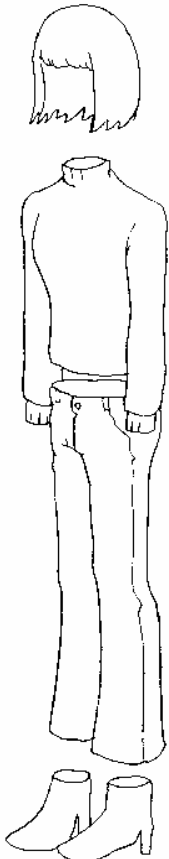


マスター型  
形状修正

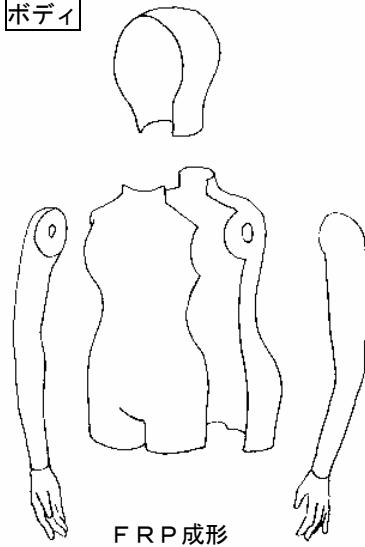


立体スクリーン  
(樹脂成形)

### 衣装

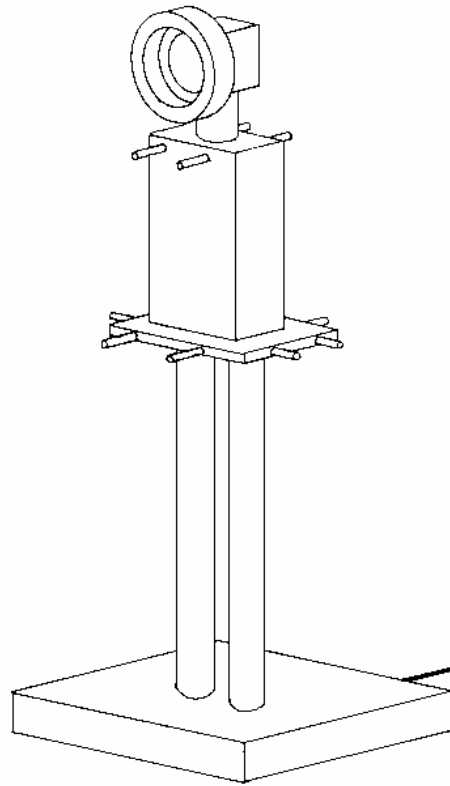


### ボディ



FRP 成形

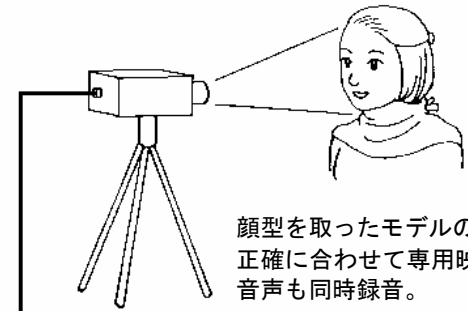
## 本体ハード



映像メカ本体

映像送出装置

## 映像ソフト制作



顔型を取ったモデルの顔位置を  
正確に合わせて専用映像を撮影する。  
音声も同時録音。

画像処理



DVDディスク作製

## 設置環境の整備

照明：顔とボディの明るさのバランスを取るため調光照明とし、かつ顔には強い照明が当たらないようにして下さい。

保護：顔スクリーンは薄く弱いので、観客の方が触れないように動線計画をして下さい。